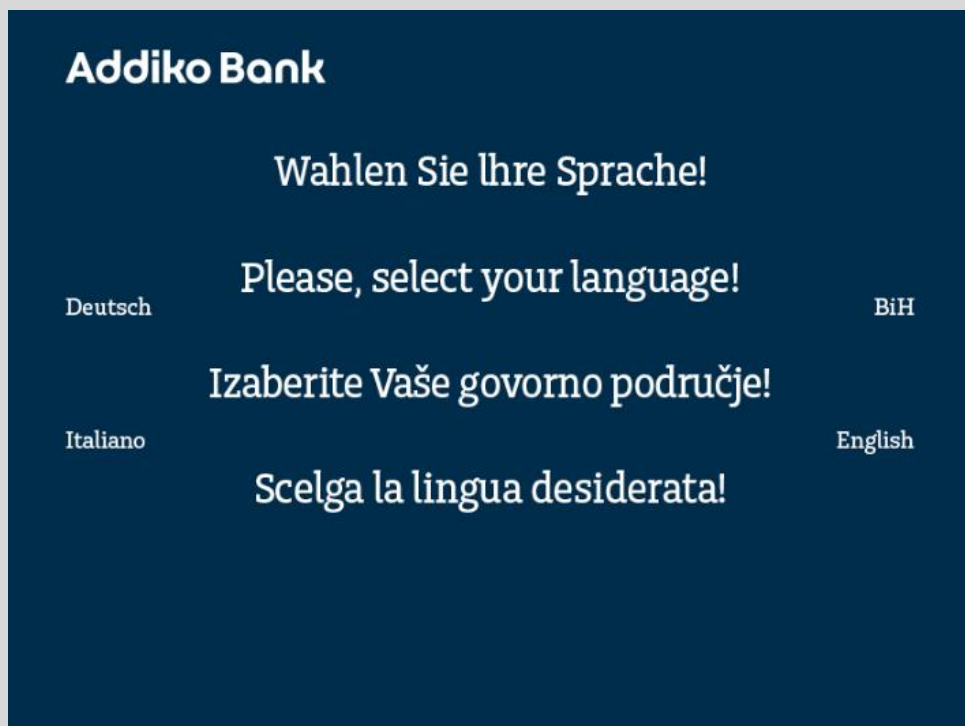





KORISNIČKO UPUTSTVO ZA UPLATU GOTOVINE NA UPLATNO/ISPLATNIM BANKOMATIMA ZA PRAVNE OSOBE/LICA



1. Ubaciti karticu u bankomat i odabrati jezik.



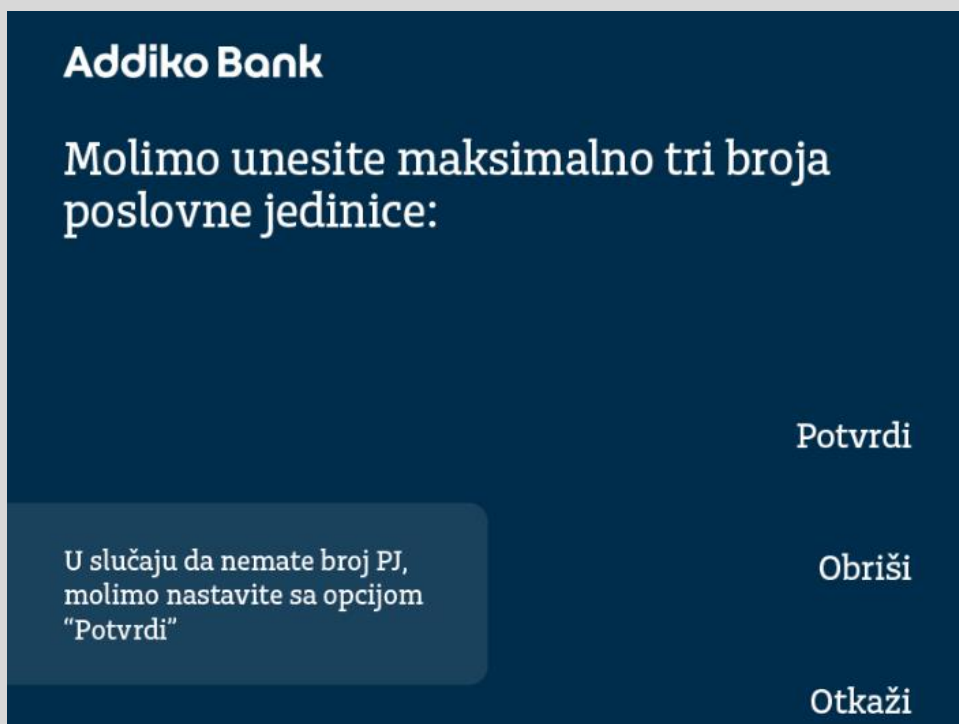
2. Unijeti četverocifreni PIN.



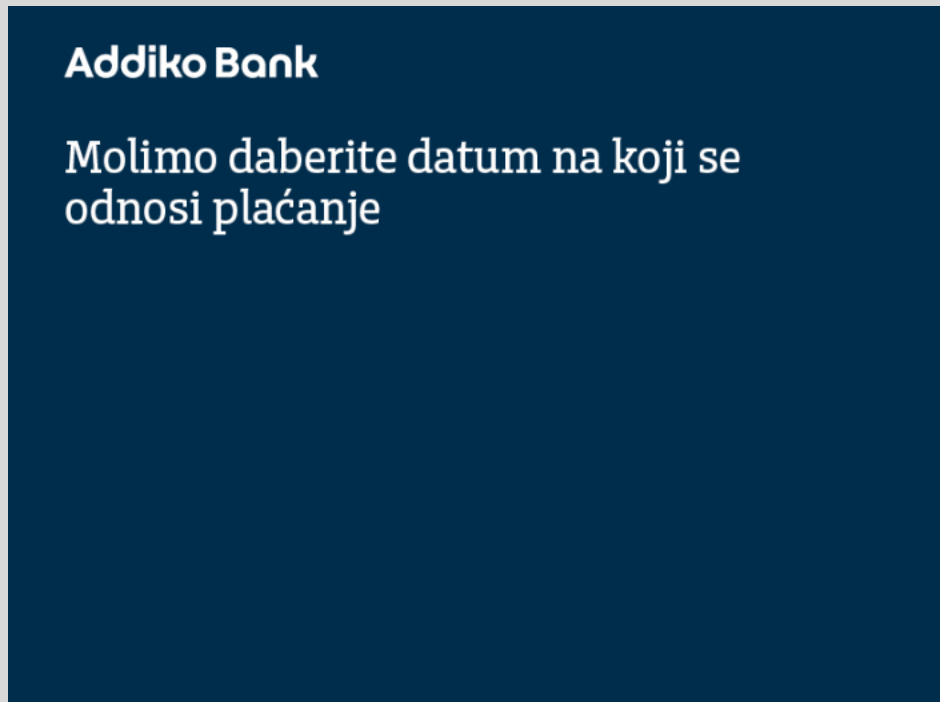
3. Odabrati traženu uslugu - UPLATA - BAM.



- 4. Unesite maksimalno 3 broja Poslovne jedinice (PJ) za koju se vrši polog pazara pritiskom tipki na tastaturi, te nastavite sa opcijom POTVRDI. Ukoliko nemate broj PJ, transakciju nastaviti sa opcijom POTVRDI.**



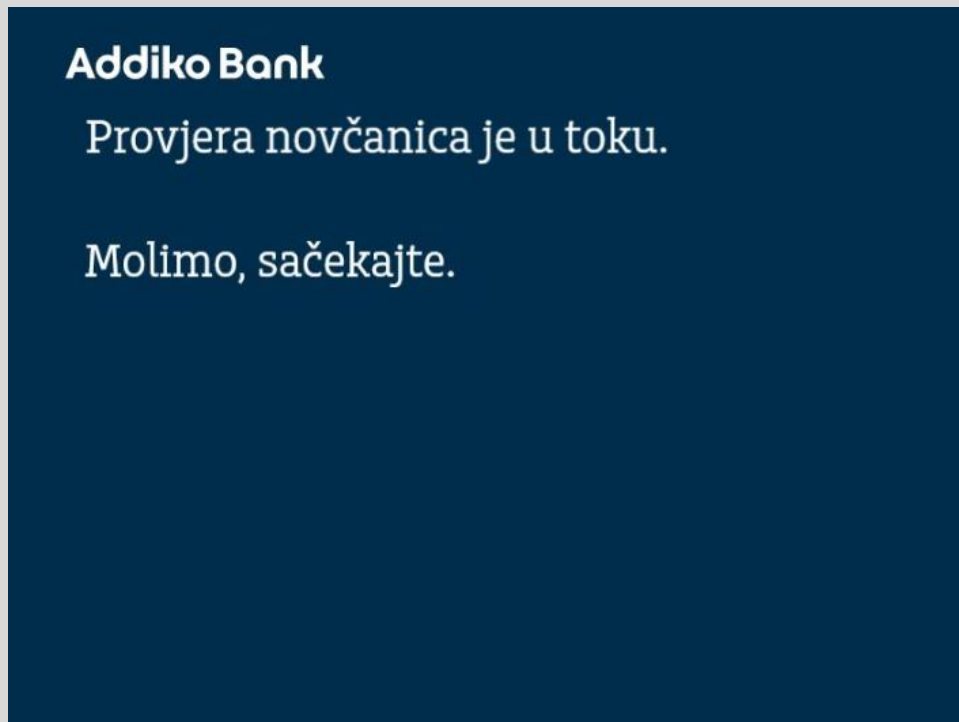
5. Odaberite datum na koji se odnosi plaćanje - Na ekranu će biti ponuđeno unazad 6 dana od datuma uplate.



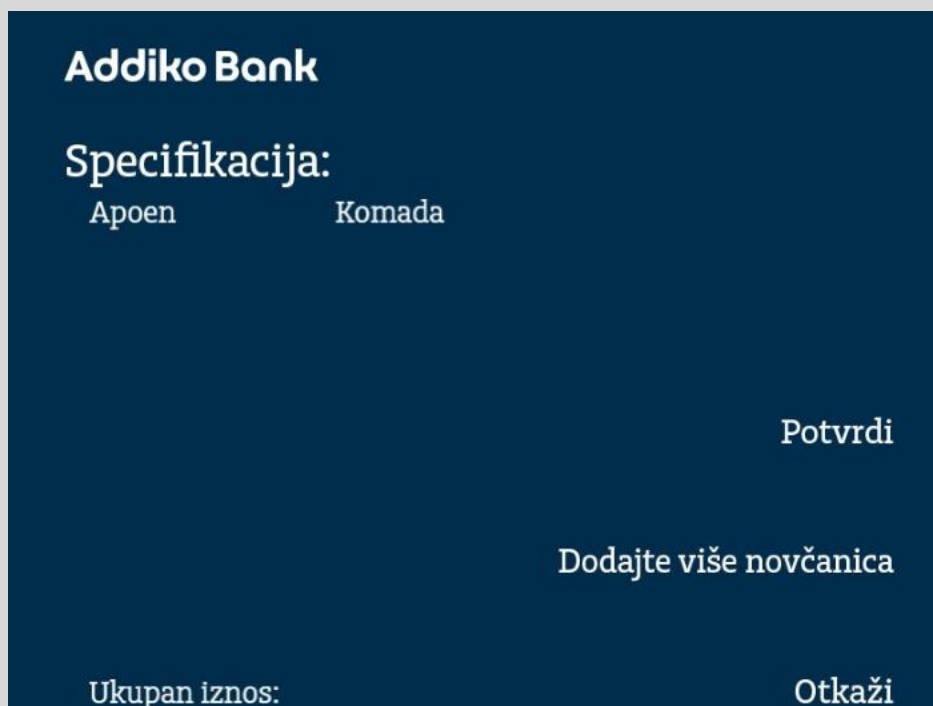
6. Molimo unesite novčanice u pretinac za deponovanje novca - Važno je da su novčanice uredno složene i da nisu zgužvane/oštećene ili presavijene. U jednoj transakciji moguće je deponovati maksimalno 200 novčanica. U slučaju da korisnik želi uplatiti više od maksimalnog iznosa, biti će potrebno napraviti jednu ili više transakcija.



7. Molimo sačekate provjeru ispravnosti novčanica. Sve neispravne novčanice će biti vraćene, te će se na osnovu ponovnog brojanja novčanica kreirati nova apoenska struktura prikazana na ekranu.



8. Nakon uspješne provjere novčanica, na ekranu će biti prikazana specifikacija uplate sa apoenskom strukturom i brojem komada novčanica. Korisnik ima mogućnost da ubaci i više novčanica odabirom opcije - DODAJTE VIŠE NOVČANICA



9. Opcijom POTVRDI transakcija se uspješno završava

Addiko Bank

Transakcija je uspješno izvršena.

10. Hvala što koristite usluge Addiko Banke!

Addiko Bank

Hvala što ste koristili bankomat Addiko Bank!

Thank You for using ATM of Addiko Bank!

Vielen Dank dass Sie das Bankomat der Addiko Bank
genutzt haben!

Grazie per aver scelto un bancomat della Addiko Bank!